



Grèce

Un marché de niche à fort potentiel

La part des touristes helléniques ayant effectué un séjour à l'étranger a progressé en 2024 de +8% par rapport à 2023. La destination France se place au 7ème rang des pays visités par les touristes helléniques avec la 4ème place concernant les recettes touristiques (45M €) générées du marché grec (source Eurostat).

Chiffres clés

240 000

Visiteurs en 2024

+22%

de visiteurs grecs en France en
2024 v. 2023

6,9

Durée moyenne de séjour

En savoir plus sur les clientèles de ce marché

Principales données économiques du marché

Principales données économiques du marché

- Population : 10,40 millions d'habitants
- PIB 2025 : +2.1%
- Prévision PIB 2026 : +2,4%
- PIB/Habitant : 24 600 € (prix constants)
- Taux d'inflation (septembre 2025) : 1,8%
- Taux de chômage (février 2026) : 8,5%
- Dette publique en forte baisse : 156% du PIB en 2024 v. 206% en 2020, trajectoire pour atteindre 146 % du PIB en 2025 et 138 % du PIB en 2026.
- La Grèce a dégagé en 2025 un excédent budgétaire primaire de 4,9%, qui fait suite à l'excédent de 4,8% en 2024.

Sources : FMI - Eurostat

Positionnement de la destination France

Positionnement de la destination France

Avant la crise, la Destination France accueillait près de **200 000 visiteurs grecs** chaque année pour environ 1,6 million de nuitées touristiques.

Le marché grec représente une clientèle à haute contribution et une classe supérieure francophile attachée à la France et à ses valeurs, avec des jeunes et les familles. En outre, la France bénéficie en Grèce d'un réseau de professionnels expérimentés et des connexions aériennes régulières entre nos deux pays.

En 2024, la destination France a accueilli 240.000 visiteurs grecs pour une recette touristique de l'ordre de 45 millions d'euros selon Eurostat.

- **Durée moyenne de séjour** : 9,7 jours
- **Connectivités aériennes** : 150 connexions hebdomadaires en été et 100 connexions en hiver, principalement d'Athènes

Principales motivations de séjour et mode de réservation

Principales motivations de séjour et mode de réservation

Profil des voyageurs

Repeaters : 50% / First timers : 50%

Bassins émetteurs : 80% Athènes et 20% Thessalonique

Clientèle haut de gamme et catégorie familiale supérieure

Voyage loisir : 70% / Voyage affaires : 30%

Moyenne d'âge : 45 ans (vieillesse de la population)

Le marché est constitué de plusieurs segments :

1. Clientèle individuelle aisée, francophile et francophone.
2. Clientèle de groupes, de classe moyenne-supérieure, captée par les réseaux professionnels.
3. Touristes d'affaires pour les salons et les congrès.

La majeure partie du secteur de l'économie du tourisme hellénique montre une dépendance :

- aux marchés européens : 90% des arrivées touristiques ;
- au tourisme international : 75% de la clientèle des structures hôtelières ;

- à la haute saison : 80% des séjours entre mai et septembre.

Principales raisons de choisir la France

Si ce marché est lui-même une destination touristique concurrente de la France, le marché grec présente de nombreux atouts : un marché de niches, un réseau de professionnels connaisseurs, des connexions aériennes régulières, une affinité avec les valeurs de la destination France. Le marché ne présente pas un gros volume, mais se situe d'une part sur un segment très qualitatif et d'autre part sur celui des groupes. Il présente en outre une dimension affaires, avec notamment les salons et les congrès.

Activités favorites :

City Break
Culture et patrimoine
Evénements
Shopping
Montagne

Place du tourisme d'affaires

Le tourisme d'affaires hellénique en France représente environ 30% des flux touristiques avec une présence remarquée aux Congrès ou salons.

Destinations favorites en France

Paris - Ile de France
Provence-Alpes-Côte d'Azur
Auvergne-Rhône-Alpes

Sensibilité au tourisme durable

Les touristes helléniques sont sensibles aux zones préservées et recherchent les grands espaces naturels pour fuir le tourisme de masse.

Mode de réservation

Une clientèle individuelle qui a pour habitude à 80% de réserver directement auprès des structures ou via les supports de réservations en ligne. L'intermédiation représente 20% des réservations et principalement dans le secteur affaires.

Saisonnalité

Printemps : 32%
Eté : 38%
Automne : 10%
Hiver : 20%

Recommandations pour aborder ce marché

Recommandations pour aborder ce marché

Le marché grec dispose de plusieurs atouts pour la destination France : il est considéré comme un marché de niche, avec un réseau de professionnels expérimentés et des connexions aériennes régulières entre nos deux pays. Il existe une affinité historique avec les valeurs de la destination France.

Compte-tenu du poids du marché limité et donc de la difficulté à fédérer des partenaires en temps normal, le plan d'actions proposé pour le marché grec en 2025 ne correspond pas à une démarche continue mais se concentre sur la mise en place d'actions d'opportunité et ciblées.

Vers le grand-public

Campagne Facebook de dark posts depuis la page Explore France en langue anglaise (env. 1.800 suiveurs grecs)

Vers la presse

Conférence de presse.
Accueils de presse.

Vers les professionnels




Démarchage à Athènes, permettant de rassembler les principaux TO et leurs réseaux d'agences.
Participation des tour-opérateurs grecs aux événements Rendez-Vous en France et Destination Montagne 2025.
Eductours et accueils de tour-opérateurs grecs autour des événements Rendez-Vous en France et Destination Montagne 2025.

Le marché Grèce en un clin d'oeil





Chiffres clés | Marché

GRÈCE

Quelques données économiques

-  10,7 MILLIONS d'habitants
-  19 670 € PIB / habitant
-  +2,4% PIB 2023
+2,3% PIB 2024

Saisonnalité

- | | |
|---|--|
|  38%
ETE
Pont : 25% |  20%
HIVER
Dont Noël |
|  32%
PRINTEMPS |  10%
AUTOMNE |

Période de réservation



Principales destinations en France




A TOUT FRANCE
Agence de développement
touristique de la France

Taux de change



Données touristiques en 2023*


- 6** MILLIONS DE TOURISTES À L'ÉTRANGER
- +21,5%** PAR RAPPORT À 2022
- 196 428** ARRIVÉES TOURISTIQUES EN FRANCE
- 119,3** MILLIONS € DE RECETTES TOURISTIQUES
-  **6,90** JOURS = DURÉE MOYENNE DE SÉJOUR

* Données Banque de Grèce

Principaux bassins émetteurs



Profil voyageurs

-  FRANCE : 7^È DESTINATION ÉTRANGÈRE DES GRECS
- HAUT DE GAMME ET CLASSE FAMILIALE SUPÉRIEURE
- CLIENTÈLE DE GROUPE
- TAUX D'INTERMÉDIATION : 30%
- FORTE PROGRESSION DE L'ACCESSIBILITÉ AÉRIENNE
 - + DE 150 CONNEXIONS AÉRIENNES / SEMAINE
- PRINCIPALE PÉRIODE DE SÉJOURS : PÂQUES ORTHODOXES

TOP 3 des motivations de voyages en France



SOURCES | FRANCE TOURISME OBSERVATION

Contact marché Grèce | frederic.meyer@atout-france.fr

www.atout-france.fr | www.france.fr