



Poids du tourisme dans l'économie française

En 2025, la France confirme son rang de première destination touristique mondiale. Fait notable, l'impact économique du tourisme en France s'est considérablement accru en 2025 : en hausse de 9% par rapport à 2024, la France enregistre 77,5 milliards d'euros de recettes internationales, un record historique, ainsi qu'un solde positif de la balance des paiements de 20,1 milliards d'euros. Face à la concurrence d'autres destinations, la France garde sa place de leader et réaffirme ses ambitions touristiques en 2030 d'atteindre les 100 milliards d'euros de recettes et d'être la 1^{ère} destination du tourisme durable.

Principales données économiques

102 M
d'arrivées internationales en 2025 (estimation Atout France)
77,5 Md€
de dépenses internationales en 2025 (Banque de France)
18,7 Md€
d'investissements touristiques en 2024

Emploi

Selon les données de l'URSSAF, le secteur de l'hébergement-restauration dénombre **1,3 million de salariés** du secteur privé en 2022, soit +8,5% par rapport à 2019 (+ 93 800 emplois salariés du privé).

Le poids de l'emploi du secteur de l'hébergement-restauration parmi l'ensemble des emplois salariés privés est de 6,5% en 2022. Le secteur HCR est une des filières qui s'est le plus développée en 2022, tant en pourcentage qu'en volume d'emploi.

Source : Urssaf

PIB

En 2023, le **Produit intérieur brut direct du tourisme représente 3,8% du PIB de la France** soit 83,6 milliards d'euros (en prenant en compte les valeurs ajoutées brutes des activités touristiques). En France, le tourisme domestique représente 70 % du PIB touristique. Cette part est comparable aux pays concurrents.

Selon l'INSEE, **en 2023, la consommation touristique intérieure (CTI) s'élevait à 211 milliards d'euros** (135 milliards d'euros pour les résidents et 76 milliards d'euros pour les non-résidents). Elle était de 188 milliards d'euros en 2019.

Selon une estimation Atout France, en 2025 la CTI atteint 222 milliards d'euros (132 Md€ pour les résidents et 90 Md€ pour les non résidents).

Source : INSEE, compte satellite du tourisme

Fréquentation internationale

Avec **102 millions d'arrivées internationales* en 2025** (100 millions en 2024), la France conserve sa position de première destination touristique en nombre d'arrivées internationales (+13 % vs 2019 et +3 % vs 2024)

* Estimation réalisée par Atout France pour 2025

Top 10 des arrivées internationales en France en 2025

En millions	France
Allemagne	14,6
Belgique	14,6
Royaume-Uni	13,1
Suisse	9,0
Italie	7,7
Pays-Bas	6,9
Espagne	6,8
États-Unis	5,5
Brésil	2,0
Portugal	1,6

Source : INSEE et estimations Atout France

Recettes internationales

Avec **77,5 milliards d'euros de recettes internationales en 2025**, la France a surpassé le niveau des recettes de 2019 et de 2023 de respectivement +37 % et +9 %.

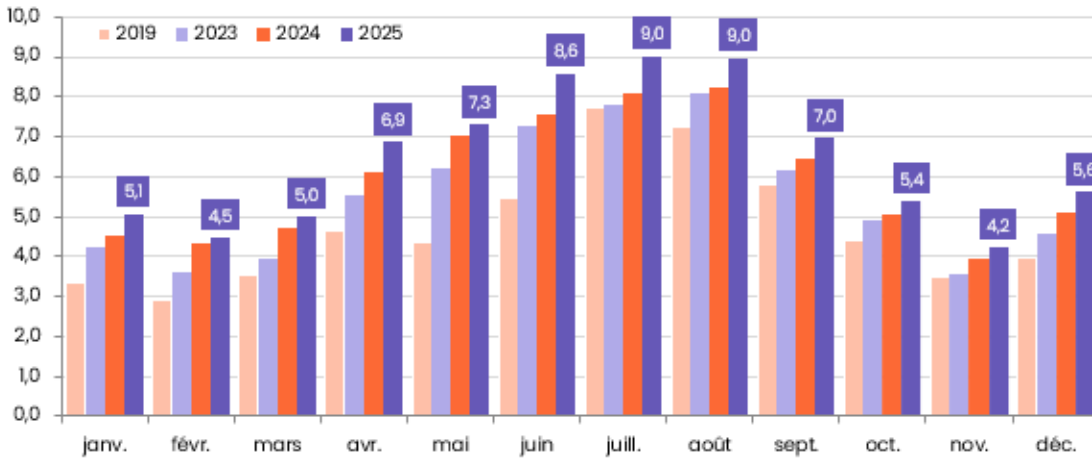
Des résultats portés par les clientèles belges, allemandes britanniques, et suisses, et ce malgré un recul des clientèles asiatiques.

Top 10 des recettes internationales en France en 2025

	En millions	Evol vs 2019 (en%)	Evol vs 2024 (en%)
Belgique	10 240	+72,0%	+5,5%
Allemagne	8 910	+50,5%	+19,0%
Royaume-Uni	8 033	+34,7%	+1,7%
Suisse	7 797	+46,6%	+8,3%
Etats-Unis	7 658	+86,1%	+10,5%
Espagne	5 017	7,9%	+4,0%
Italie	4 044	+23,8%	+6,9%
Pays-Bas	3 105	+61,0%	+12,7%
Chine	1 264	-64,3%	-9,3%
Japon	728	-22,0%	+6,6%
total 10 marchés	56 796	+36,5%	+7,9%
Monde	77 486	+36,6%	+9,0%

Source : Banque de France

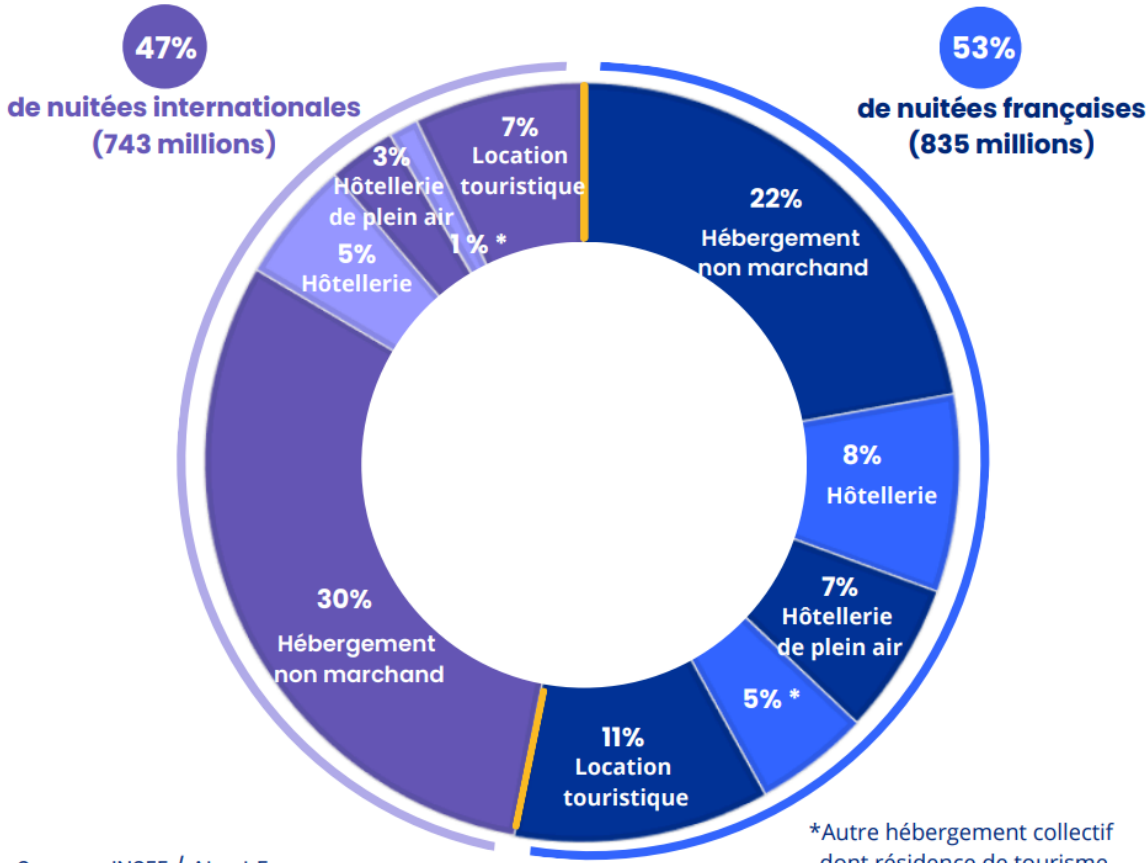
En milliards d'euros



Evolution des recettes totales de 2019 à 2025

Modes d'hébergements

1,6 milliard de nuitées enregistrées en 2025,
dont 53% dans des hébergements non marchands



Source : INSEE / Atout France

En 2025, **1,6 milliard de nuitées touristiques** ont été réalisées, dont 835 millions de nuitées par la clientèle domestique (53 %) et 743 millions par la clientèle internationale (47 %).

Parmi ces 1,6 milliard de nuitées touristiques, 53% des nuitées ont été effectuées dans des hébergements non marchands, tels que les séjours chez la famille, les amis, ou dans des résidences secondaires, et 47 % dans des hébergements marchands (47 %).

Sources : INSEE et estimation Atout France

Ventilation territoriale des nuitées

Ventilation territoriale des nuitées en 2025 (en million)

Nuitées en millions	Hôtellerie			Hôtellerie de plein air		
	Total	Résidents	Non résidents	Total	Résidents	Non résidents
Auvergne-Rhône-Alpes	24,5	17,1	7,4	14,3	9,4	4,9
Bourgogne-Franche-Comté	6,9	4,7	2,1	3,5	2,0	1,6
Bretagne	7,8	6,4	1,3	14,6	11,2	3,4
Centre-Val de Loire	5,9	4,7	1,2	2,7	1,7	1,0
Corse	3,3	2,3	1,0	4,4	2,6	1,8
Grand Est	14,3	8,8	5,5	4,2	1,8	2,4
Hauts-de-France	9,1	6,8	2,3	4,0	2,5	1,5
Île-de-France	72,7	30,3	42,4	1,9	0,7	1,2
Normandie	7,9	5,7	2,2	5,8	3,7	2,1
Nouvelle-Aquitaine	16,0	12,8	3,2	30,3	22,0	8,3
Occitanie	15,7	11,8	3,9	29,6	21,7	7,9
Pays de la Loire	6,9	6,1	0,9	14,4	12,2	2,2
Provence-Alpes-Côte d'Azur	24,8	15,2	9,5	17,8	11,0	6,7
France métropolitaine	215,7	132,8	82,9	147,6	102,5	45,0

Source : INSEE

Investissements touristiques

En 2024, le total des investissements touristique s'élève à 18,7 milliards d'euros, représentant une hausse de +9,3% par rapport à 2022.

Les investissements touristiques en France ont connu un cycle exceptionnel entre 2022 et 2024, avec une moyenne de 21 milliards d'euros investis par an.

Source : Tableau de bord des investissements touristiques - Atout France

Mémento touristique annuel




Memento - Portrait de l'année touristique 2025

Dans le prolongement de la dynamique exceptionnelle créée par les Jeux Olympiques et Paralympiques de Paris 2024, l'année 2025 marque une étape de consolidation pour le tourisme français. Avec 102 millions d'arrivées internationales, la France confirme son rang de première destination touristique mondiale et démontre sa capacité à inscrire durablement les bénéfices de l'effet olympique

? [Consultez l'analyse complète proposée par Atout France](#)

Memento - Portrait de l'année touristique 2024

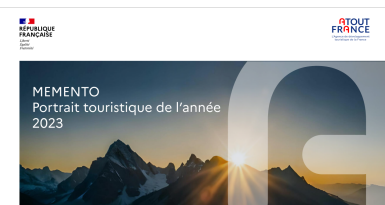


Memento - Portrait de l'année touristique 2024

En rétrospective : 2024, une année record pour le tourisme français, rythmée par des événements exceptionnels avec en point d'orgue les Jeux Olympiques et Paralympiques de Paris 2024

? [Consultez l'analyse complète proposée par Atout France](#)

Memento : portrait de l'année touristique 2023



[En rétrospective : 2023, une année exceptionnelle pour le tourisme français !](#)

Atout France a réalisé le portrait touristique de 2023, une année marquée par une résilience remarquable et une reprise soutenue, en dépit des défis économiques et géopolitiques.

Le document de 40 pages se compose de 6 chapitres, véritables mines d'informations pour comprendre le tourisme d'aujourd'hui et mieux préparer celui de demain. Il met notamment en lumière les chiffres clés de la période et détaille les données essentielles qui ont marqué l'année : fréquentation domestique et internationale, hébergement, économie